

# 議会運営に関するアンケート集計結果

～アンケートにご協力いただきましてありがとうございました～

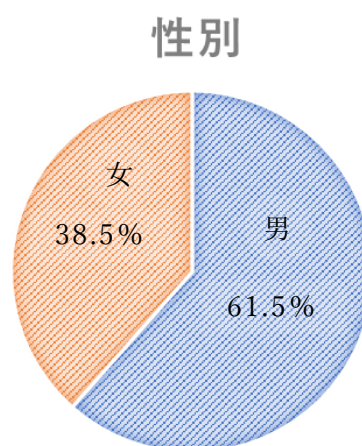
舟形町議会では、町民のみなさまに信頼される、より透明で開かれた議会を目指し議員一丸となり、議会改革に取り組んでいます。その一環として、「議員のなり手不足の解消」を目的に、「舟形町議会改革特別委員会」を設置しています。今年度は、議員のなり手不足の解消を図るための対策の一つとして挙げられる「議員報酬の改訂」を町民のみなさんの声を参考にしながら検討するため、町内の各団体の方々を対象とした「議会運営に関するアンケート調査」を実施いたしました。

集計結果は次のとおりです。

- ①対象者数：156名
- ②回答者数：105名（回答方法 紙：75名 WEB：30名）
- ③回 答 率：67.4%

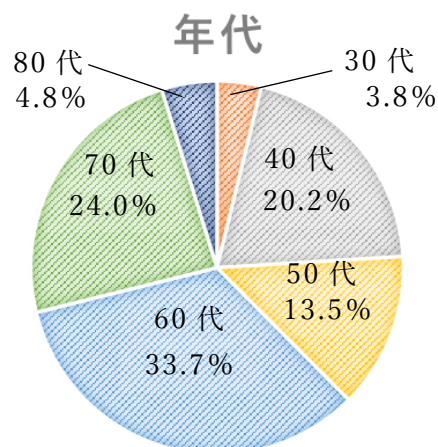
## 問1 性別を教えてください。

性別	人数（人）	割合（％）
男	64	61.5
女	40	38.5
計	104	100



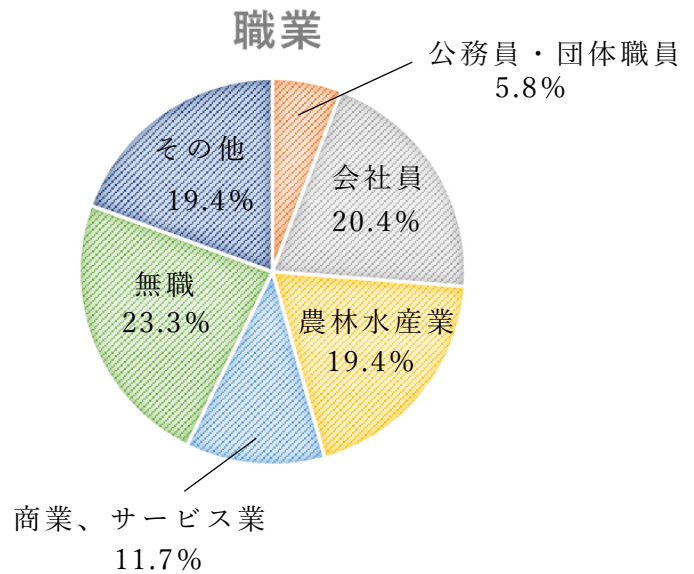
## 問2 年代を教えてください。

年代	人数（人）	割合（％）
30代	4	3.8
40代	21	20.2
50代	14	13.5
60代	35	33.7
70代	25	24.0
80代	5	4.8
計	104	100



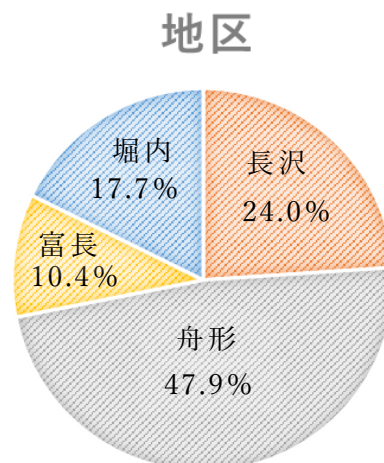
### 問3 お仕事を教えてください。

お仕事	人数（人）	割合（％）
公務員・団体職員	6	5.8
会社員	21	20.4
農林水産業	20	19.4
商業、サービス業	12	11.7
無職	24	23.3
その他	20	19.4
計	103	100



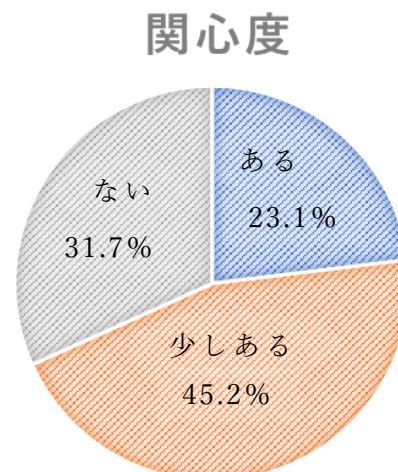
### 問4 お住まいの地区を教えてください。

地区	人数（人）	割合（％）
長沢	23	24
舟形	46	47.9
富長	10	10.4
堀内	17	17.7
計	96	100



### 問5 議会に関心がありますか。

	人数（人）	割合（％）
ある	24	23.1
少しある	47	45.2
ない	33	31.7
計	104	100



**問6 問5で議会に関心がある、少しあると答えた方に質問です。**

議会のどんなところに関心がありますか（自由記述）

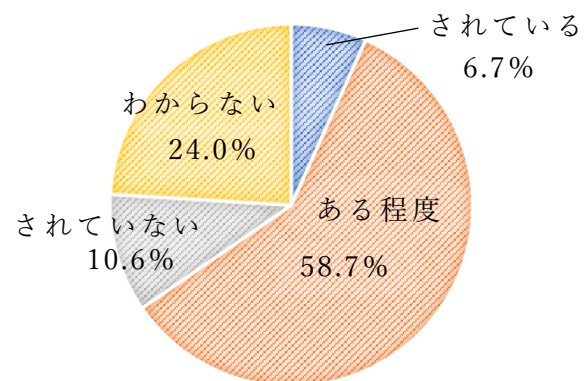
※同じ内容の回答はまとめて掲載しています。

- ・ 舟形町の現状と将来のビジョンについての協議内容
- ・ 町の諸々ある課題解決にむけた対策
- ・ 町の行財政運営
- ・ 予算、決算など税金の使い方
- ・ 自分に関係する政策や課題
- ・ 町のインフラ整備の対応
- ・ 農林業の政策
- ・ 商工業の将来
- ・ 町民の暮らしについて充分協議しているか
- ・ 町の現状を知ることができる
- ・ 町の状況をどのくらい理解しているか
- ・ 民意や困りごとなどの声が届いているのか。また、その声に対し対応されているのか
- ・ 行政のチェック機能が十分かどうか
- ・ 町の発展のための議論がしっかり行われているか。特定の個人や団体のための質疑になっていないか
- ・ 議員活動と報酬の見える化の実施がいつからどのような形で行われるか
- ・ 視察研修の成果が議会活動に反映されているのか
- ・ 議員のなり手不足
- ・ 女性議員がいないこと
- ・ 議員の調査内容と質問
- ・ 議会時の質問と答弁内容
- ・ 町への一般質問
- ・ 議会と議員の活動内容
- ・ 議員の考えとニーズが合っているか
- ・ 町を良くするために誰がどのように考えているか。的確に提案しているか
- ・ 活気ある町づくりに期待
- ・ 意見、要望等を必ず実行できるようにがんばってほしい

問7 町議会に町民の声が反映されていると思いますか。

	人数（人）	割合（％）
されている	7	6.7
ある程度	61	58.7
されていない	11	10.6
わからない	25	24
計	104	100

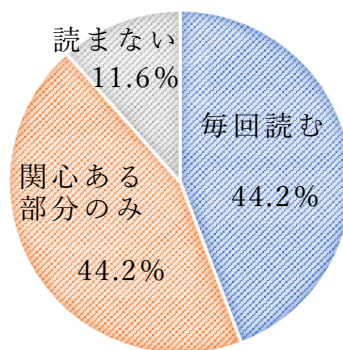
町民の声が反映されているか



問8 議会だより「ふながた」を読んでいますか。

	人数（人）	割合（％）
毎回読む	46	44.2
関心ある部分のみ	46	44.2
読まない	12	11.6
計	104	100

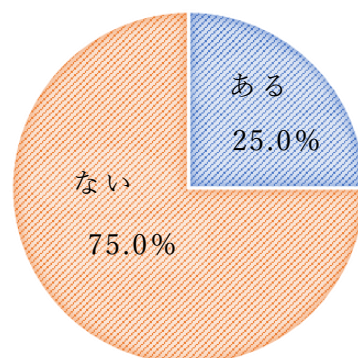
議会だよりを読んでいますか



問9 議会を傍聴したことはありますか。

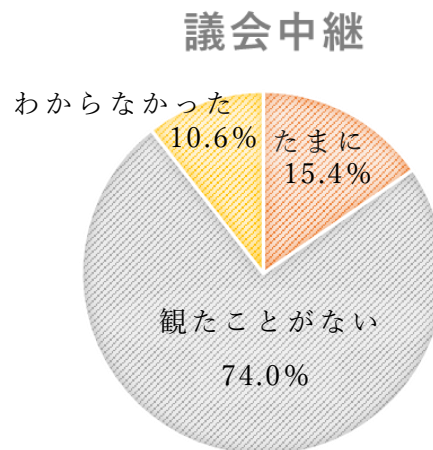
	人数（人）	割合（％）
ある	26	25
ない	78	75
計	104	100

議会の傍聴



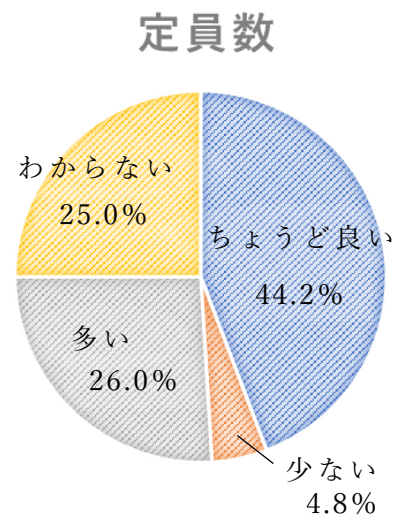
問 10 議会中継（ネット中継）を観たことはありますか。

	人数（人）	割合（％）
毎回観る	0	0
たまに	16	15.4
観たことがない	77	74
わからなかった	11	10.6
計	104	100



問 11 議員定数（10名）についてどう思いますか。

	人数（人）	割合（％）
ちょうど良い	46	44.2
少ない	5	4.8
多い	27	26
わからない	26	25
計	104	100



問 11-1 問 11 を選んだ理由を教えてください。（自由記述）

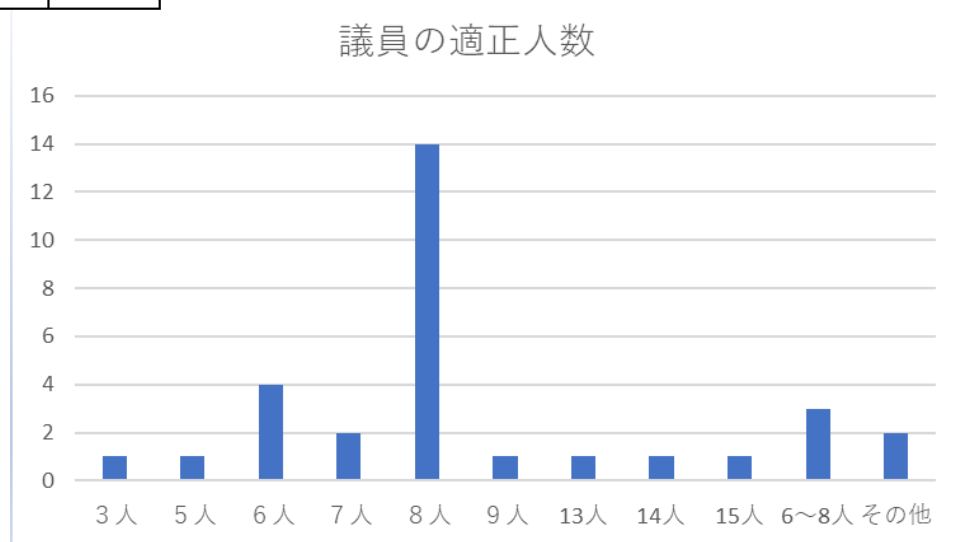
- ・ 人口が減れば議員も減って当然
- ・ 人数ではなく、声を出せる人がどれだけいるかが必要
- ・ 地区ごとに議員がいた方が町民の声を聞き取りやすいと思うが、すべての議員の活動がわからないので、何人が適正かわからない
- ・ 議員の数が足りないと感じたことがなかった
- ・ 人口が減少しているため。なり手不足問題も含めて将来的には減らしても良いと思う
- ・ 最上管内の首長と議員報酬、定数をみて、多くも少なくもないと感じた
- ・ 最上管内の定数とほぼ同じだから
- ・ 若い人は勤務状態により議員に立候補できない方が多い、また、高齢化しているので、9人でも議会の構成はやっていけるのではないかと



- ・各地域に均等にいななければならない
- ・仕事が結構あると思うから
- ・もっと多くの人でにぎやかに行政のチェックや町政への提案をしていければ良い
- ・10人は最少定数だと思う
- ・年配者が多く若い人の意見が反映されているとは思えないので、年配者が10名いても意味がない。若い人の意見も取り入れるべき
- ・多すぎても、少なすぎてもきちんとした議会が成り立たないと思う
- ・人口比率的に多いような気もするが、役職がいろいろ当てられて、かつ仕事もしながらたくさんのかをしなければならないと思うが、議員のみなさんが、その仕事量に対しどう感じているのかわからないため
- ・あまり減らすと住民の声が反映されにくくなる
- ・議員としての仕事をしている方が少ない
- ・時代、人口数に合わせた形で議員数を置いたらどうか。また、議員数を減らして報酬をあげることで、議員のなり手不足解消にも一躍買えるのではないか

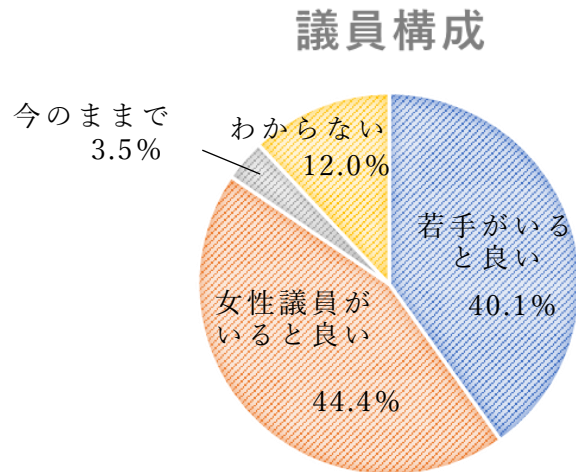
問 12 問 11 で「少ない、多い」と回答した方は、何人が適正だと思いますか。

適正定数	人数(人)	割合(%)
3人	1	3.2
5人	1	3.2
6人	4	12.9
7人	2	6.5
8人	14	45.2
9人	1	3.2
13人	1	3.2
14人	1	3.2
15人	1	3.2
6~8人	3	9.7
その他	2	6.5
計	31	100



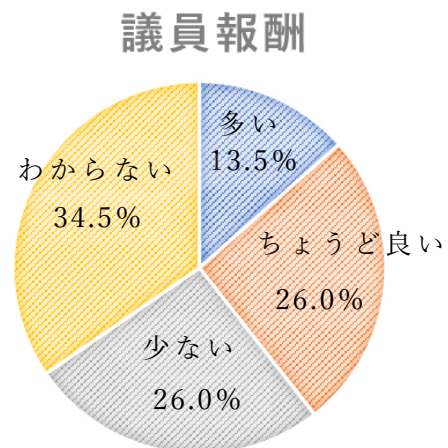
問 13 現在の議員構成について、どう思いますか。

	人数（人）	割合（％）
若手がいると良い	57	40.1
女性議員がいると良い	63	44.4
今のままで	5	3.5
わからない	17	12
計	142	100



問 14 現在の議員報酬（230,000 円／月）について、どう思いますか。

	人数（人）	割合（％）
多い	14	13.5
ちょうど良い	27	26
少ない	27	26
わからない	36	34.5
計	104	100

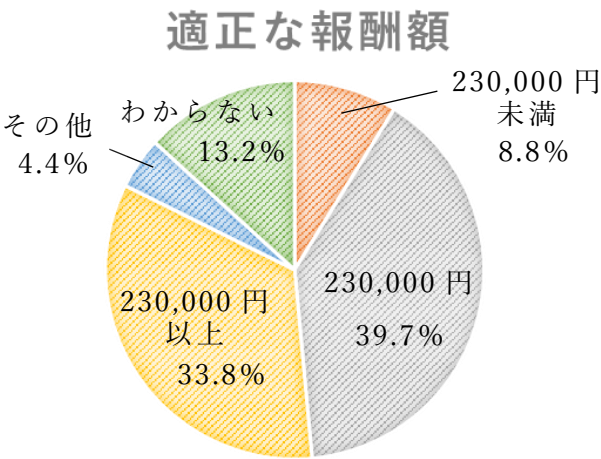


問 14 で選んだ理由を教えてください。（自由記述）

- ・ 議員には選挙がある。これにはお金がかかることや報酬が少ないことで、なり手不足につながっているのではないか
- ・ 議員を職業としてみるのかどうか
- ・ 実働日数との関係でいくとどうなのかわからない
- ・ 議員の活動記録は書いているか
- ・ 人口割でいくとちょっと高いと思う
- ・ 開催方法など他に仕事があっても出席できるよう検討
- ・ 物価高騰に対応していない
- ・ 平成 11 年の改正額を今も適用しているのが不思議に思った
- ・ 報酬に合った仕事をしてほしい

問 15    いくらが適正だと思いますか。

適正報酬	人数（人）	割合（％）
230,000円未満	6	8.8
230,000円	27	39.7
230,000円以上	23	33.8
その他	3	4.4
わからない	9	13.2
計	68	100.0



【その他ご意見】

- ・今の時代に見合った金額に見直しを
- ・学校の先生、役場職員と同程度の額
- ・日給制