

議会運営に関するアンケート 集計結果

～アンケートにご協力いただきましてありがとうございました～

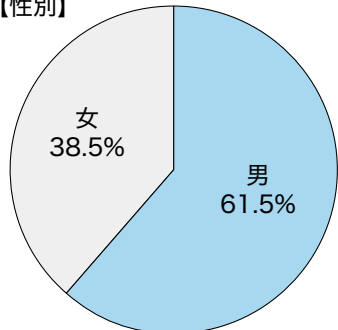
舟形町議会では、町民のみなさまに信頼される、より透明で開かれた議会を目指し議員一丸となり、議会改革に取り組んでいます。その一環として、「議員のなり手不足の解消」を目的に、「舟形町議会改革特別委員会」を設置しています。今年度は、議員のなり手不足の解消を図るための対策の一つとして挙げられる「議員報酬の改訂」を町民のみなさんの声を参考にしながら検討するため、町内の各団体（156名）の方々を対象とした「議会運営に関するアンケート調査」を実施し、105名の方から回答いただきました。【実施期間：令和7年9月30日～10月24日】

アンケート結果につきましては、全15問中7問を抜粋し掲載いたします。すべての問いにつきましては、町ホームページに公開していますのでご覧ください。

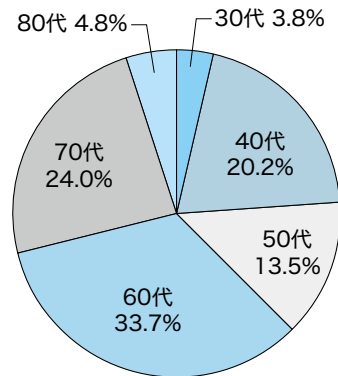
問）性別と年代を教えてください。

性別	人数(人)	割合(%)
男	64	61.5
女	40	38.5
計	104	100

【性別】

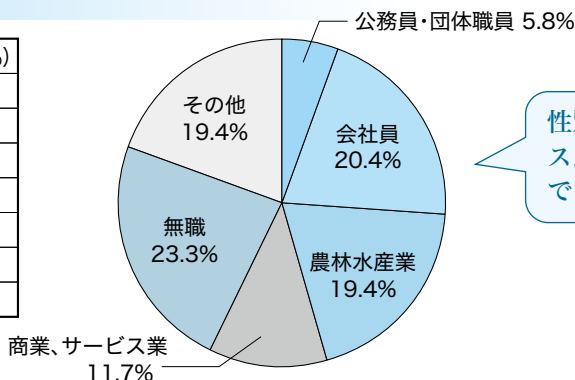


【年代】



問）職業を教えてください。

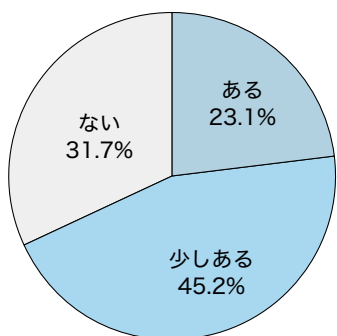
お仕事	人数(人)	割合(%)
公務員・団体職員	6	5.8
会社員	21	20.4
農林水産業	20	19.4
商業、サービス業	12	11.7
無職	24	23.3
その他	20	19.4
計	103	100



性別、年齢、職業など、バランス良く、ご回答いただくことができました。

問）議会に関心はありますか。

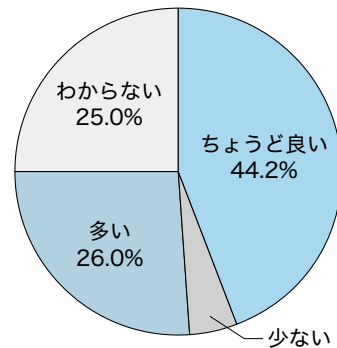
	人数(人)	割合(%)
ある	24	23.1
少しある	47	45.2
ない	33	31.7
計	104	100



68.3%の方が「議会に関心がある、少しある」と回答がありました。「関心がない」と回答していただいた31.7%の方からも関心を持ってもらえるよう取り組んでいく必要性を感じました。

問）現在の議員定数10名についてどう思いますか。

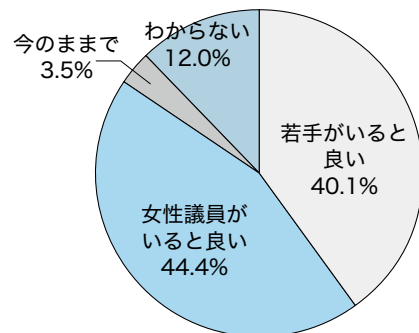
	人数(人)	割合(%)
ちょうど良い	46	44.2
少ない	5	4.8
多い	27	26.0
わからない	26	25.0
計	104	100



「ちょうど良い」と回答した方が44.2%、「少ない」が4.8%、「多い」が26%という結果になりました。

問）現在の議員構成についてどう思いますか。（複数回答可）

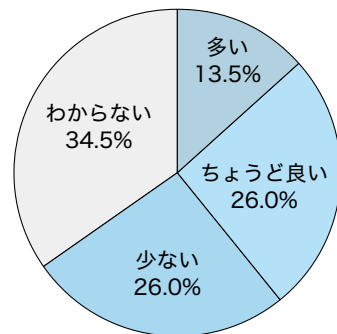
	人数(人)	割合(%)
若手がいると良い	57	40.1
女性議員がいると良い	63	44.4
今のままで	5	3.5
わからない	17	12.0
計	142	100



「若手・女性の議員がいると良い」と回答が多く、特に女性議員がいた方が良いと考えていることが伺えます。

問）現在の議員報酬（230,000円）についてどう思いますか。

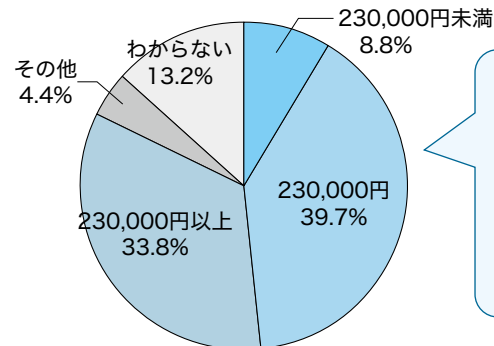
	人数(人)	割合(%)
多い	14	13.5
ちょうど良い	27	26.0
少ない	27	26.0
わからない	36	34.5
計	104	100



「ちょうど良い」「少ない」と答えた方が、半数以上いらっしゃいました。

問）議員報酬はいくらが適正だと思いますか。

適正報酬	人数(人)	割合(%)
230,000円未満	6	8.8
230,000円	27	39.7
230,000円以上	23	33.8
その他	3	4.4
わからない	9	13.2
計	68	100



最も少なかったのは「100,000円」で、最も高かったのは「410,000円」でした。また、ご意見として、「今の時代に見合った金額となるよう他町村を参考に見直しても良いのでは」などのご意見もありました。

アンケート結果の詳細は町公式ホームページに掲載しています。右のQRコードからご覧ください。



貴重なご意見ありがとうございました。課題である議員のなり手不足解消に向け、皆様方から頂いた意見を参考に、検討してまいります。

舟形町議会改革特別委員会