

Internet Explorer で多目的ライブカメラシステムを操作できない場合の対応方法

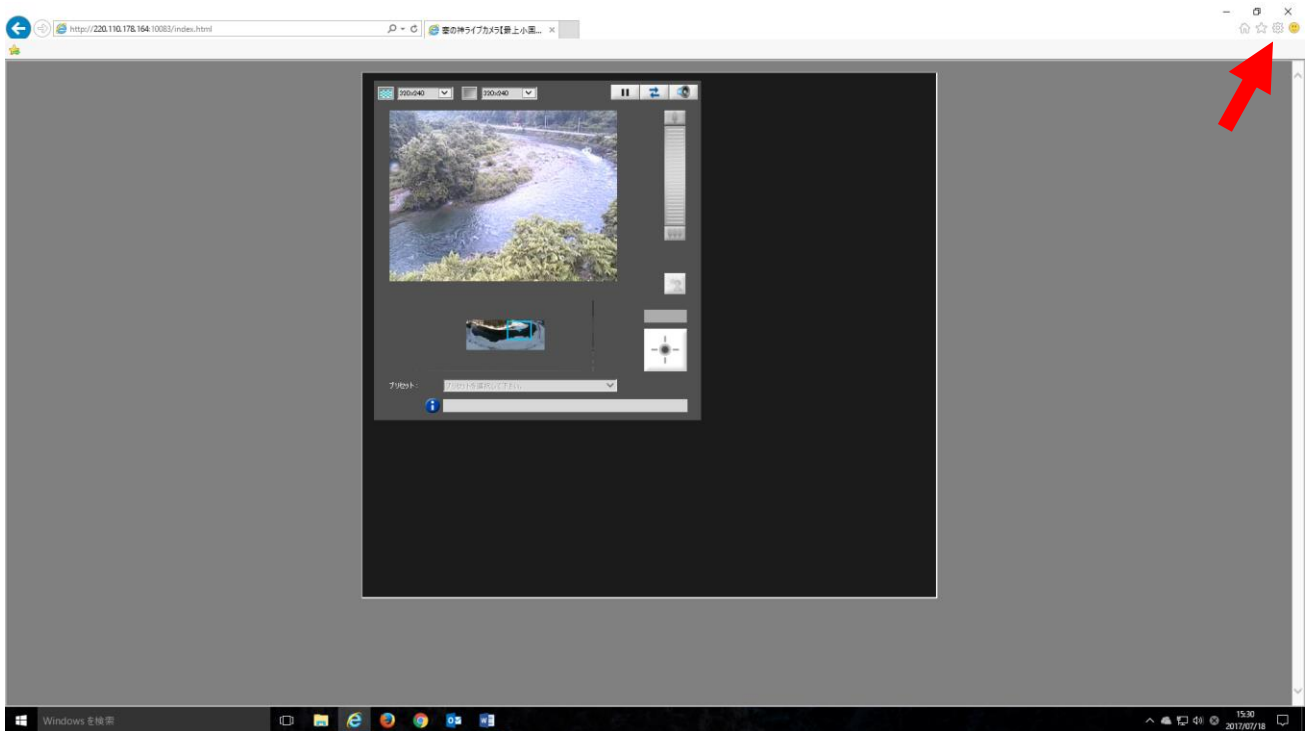
最新の Internet Explorer をご使用の場合、多目的ライブカメラシステムを操作することができない場合があります。操作することができない場合、下記の通り設定をしていただくと操作できるようになる場合があります。

① Internet Explorer で多目的ライブカメラシステムのページを開き、操作する多目的ライブカメラを選択します。

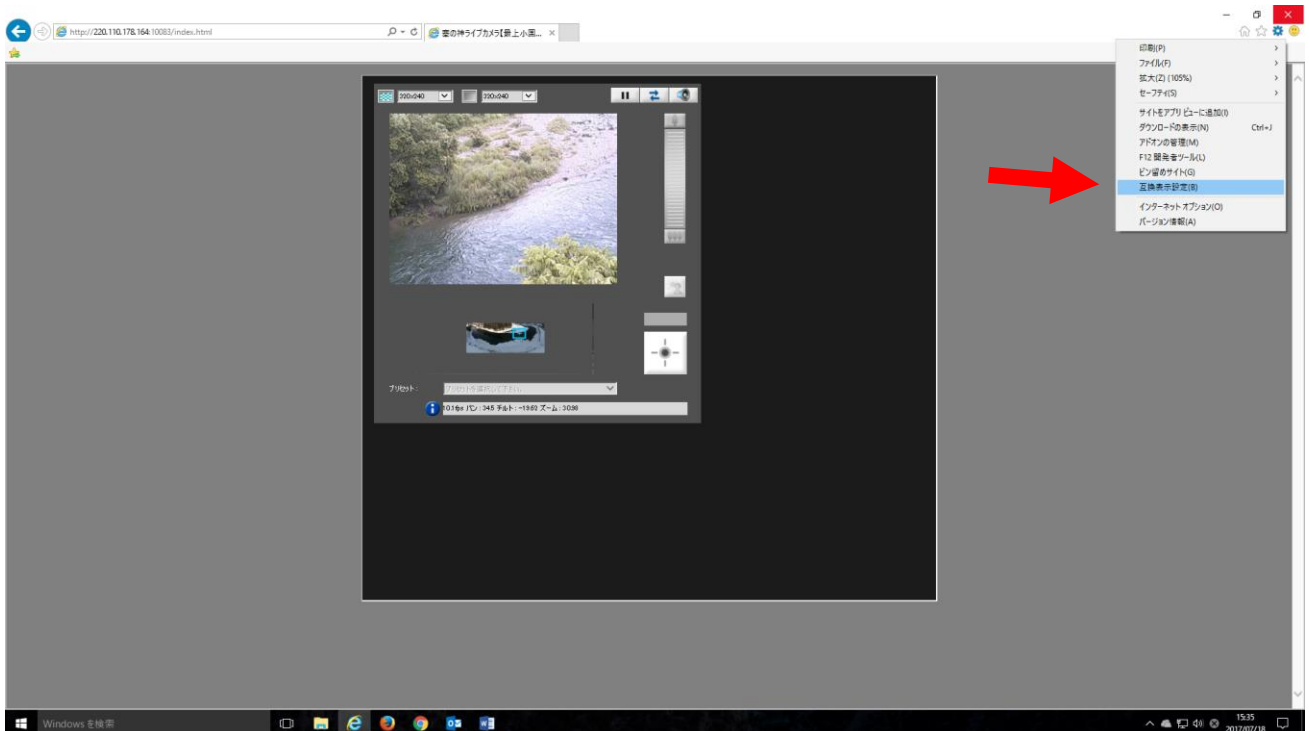


※「多目的ライブカメラシステム」<http://www.town.funagata.yamagata.jp/live/>

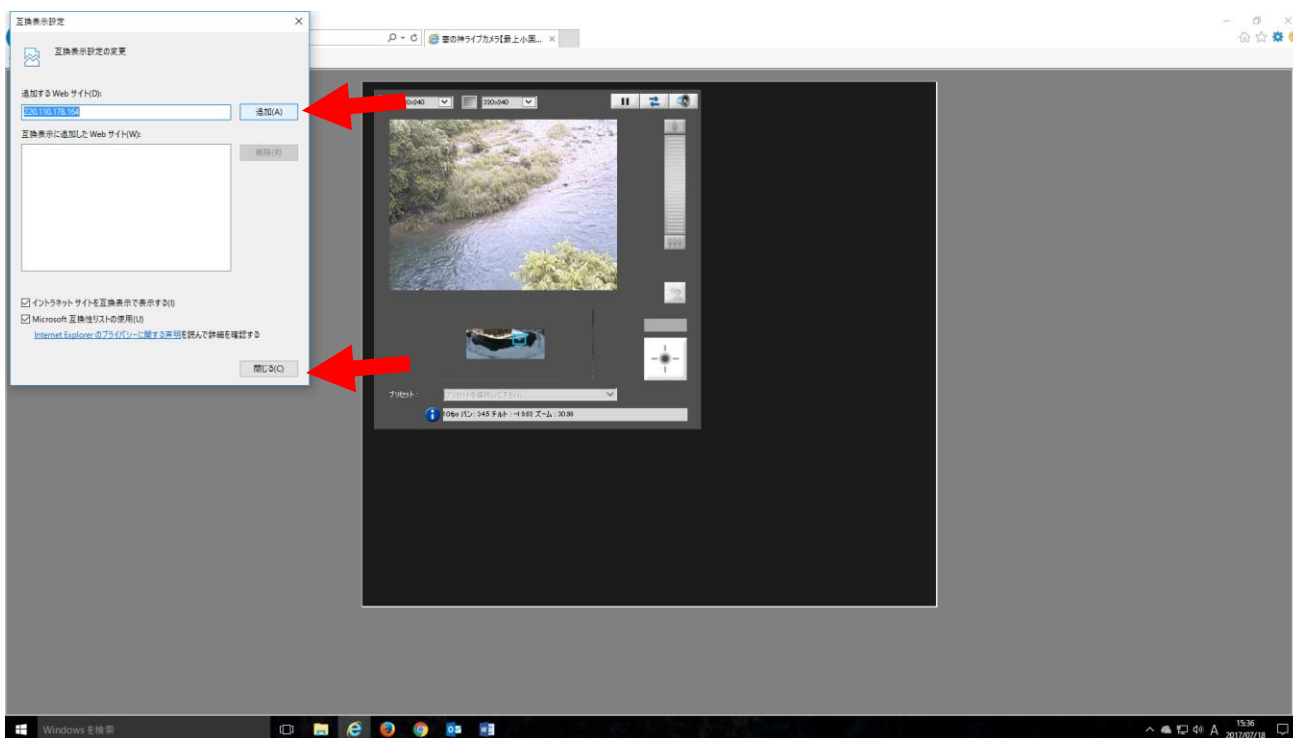
②画面右上にある「ツール（歯車マーク）」を選択します。



③「互換表示設定」を選択します。



④「追加」を選択し、追加されたら「閉じる」を選択します。



⑤Internet Explorer を閉じ、もう一度起動してください。

以上で設定は終了です。以上の作業は、操作する多目的ライブカメラ毎に設定が必要になります。また、以上の設定を行っても操作することができない場合は、下記連絡先にお問い合わせをお願いします。

連絡先

TEL:0233-32-2111 内線 242

お問い合わせ用ページ：<http://www.town.funagata.yamagata.jp/inquiry/1/>